

Link do produktu: <https://sklep.todo.info.pl/8x-kula-nawadniajaca-rosliny-400ml-dozownik-wody-do-kwiatow-nawadniacz-pl-p-237.html>



8x Kula nawadniająca rośliny 400ml dozownik wody do kwiatów nawadniacz pl

| | |
|--|----------------------|
| Cena | 48,00 zł |
| Numer katalogowy | 720931 |
| Kod producenta | 720931 |
| Kod EAN | 5904816005936 |
| EAN (GTIN) | 5904816005936 |
| Kod producenta | 720931 |
| Marka | Browin |
| Waga produktu z opakowaniem jednostkowym | 0.1 |

Opis produktu

zestaw 8 kul nawadniających do roślin

Zielona przezroczysta o pojemności 400 ml. Ta nietłukąca kula to doskonały, praktyczny sposób na nawadnianie kwiatów i roślin doniczkowych. Idealnie sprawdzi się również w czasie wyjazdów domowników i u osób, które nie zawsze pamiętają o regularnym podlewaniu swoich roślin.



- **Do kwiatów i roślin doniczkowych** - kule nawadniające idealnie sprawdzą się podczas pielęgnacji roślin w domu, zapewniając ciągłe i odpowiednie nawilżenie ziemi.
- **Idealne podczas wyjazdów** - kule świetnie sprawdzą się podczas dłuższej nieobecności w domu lub u osób często zapominających o podlewaniu swoich roślin.
- **Polski produkt wysokiej jakości** - kule wykonane są z nietłukącego się, przezroczystego tworzywa. Mogą być bezpiecznie stosowane w domach, w których przebywają dzieci lub zwierzęta.
- **Proste w użyciu** - wypełnij kulę wodą, zrób dziurkę w ziemi i umieść w niej dozownik. Od tej chwili woda samoczynnie będzie się stopniowo uwalniać ze zbiornika.

Uwielbiasz kwiaty doniczkowe, ale zapominasz o ich podlewaniu? Często wyjeżdżasz służbowo, a może nie masz nikogo, kto podlałby Twoje rośliny podczas wyjazdu na dłuższy urlop? Mamy na to sposób!

Kule nawadniające idealnie sprawdzą się podczas pielęgnacji roślin i kwiatów - szczególnie doniczkowych, zarówno w domu, na tarasie, jak i w ogrodzie.





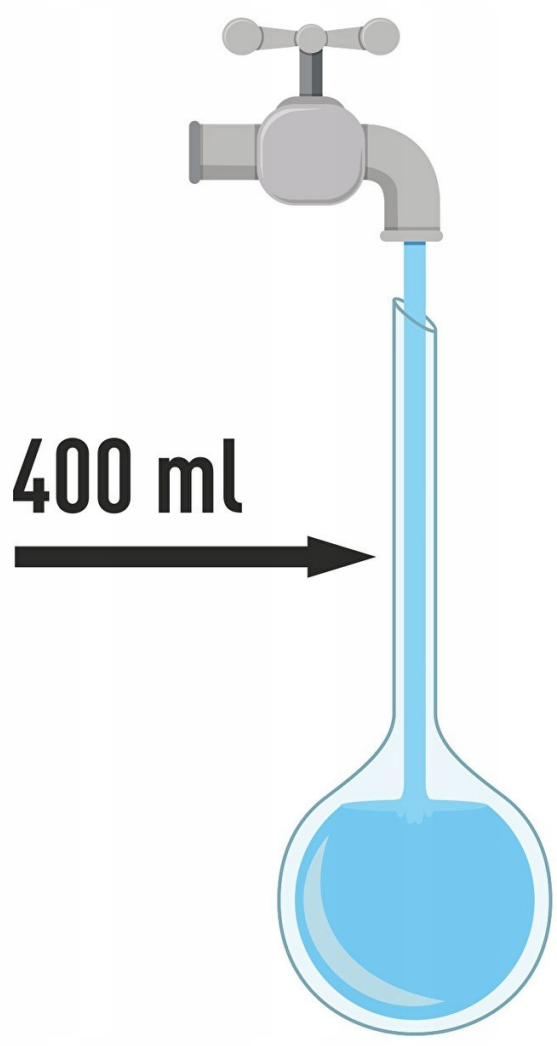
Estetyczne i proste w użyciu dozowniki zapewnią ciągłe nawilżenie ziemi i pomogą utrzymać kwiaty w dobrej kondycji.

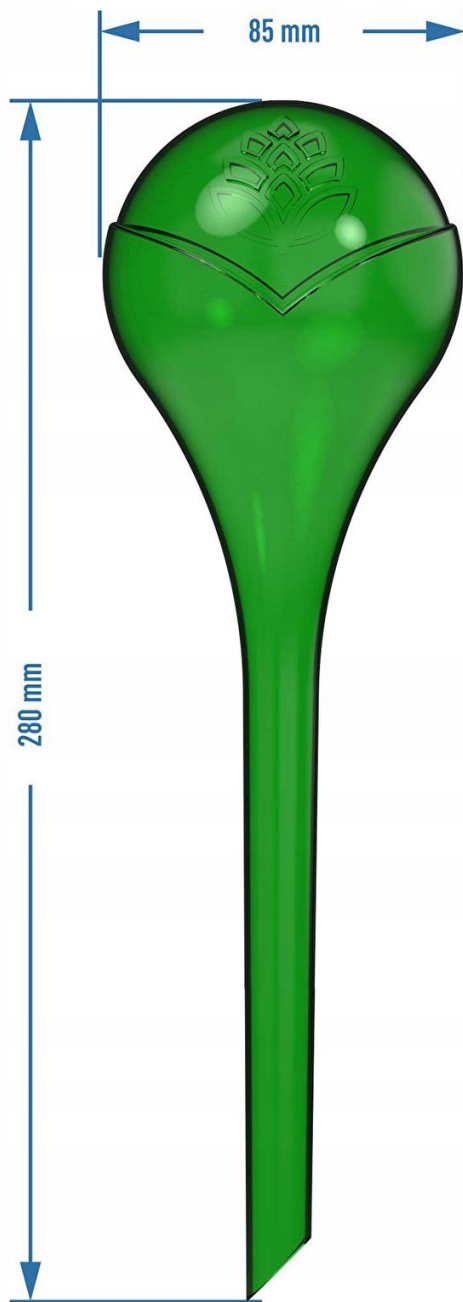
Kule wykonane są z bezpiecznego, nietłukącego się, zielonego i przezroczystego tworzywa, dzięki czemu prezentują się oryginalnie i efektownie. Mogą być stosowane w miejscach, do których dostęp mają dzieci lub zwierzęta.

Sposób użycia:

Podlej roślinę i w mokrej ziemi zrób dziurkę (np. patyczkiem lub ołówkiem) w miejscu, gdzie ma być wbita nóżka dozownika. Kulę wraz z nóżką napełnij wodą i umieść w przygotowanej dziurce. Od tego momentu woda samoczynnie będzie się stopniowo uwalniała ze zbiornika.

W zależności od wielkości doniczki, rodzaju rośliny, podłoża i warunków atmosferycznych (ew. mikroklimatu), zaleca się użycie jednej lub dwóch kul.






Pełna kula wystarcza średnio na nawodnienie ziemi na okres nawet do dwóch tygodni. W przypadku większych roślin i doniczek oraz suchego, ciepłego powietrza (np. nad kaloryferem w zimie), rekomendujemy użycie co najmniej dwóch kul nawadniających.

Pojemność kuli nawadniającej: 400 ml









KONKURENCJA



BI  GRÖD

