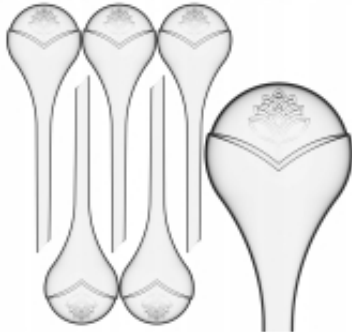


Link do produktu: <https://sklep.todo.info.pl/5x-kula-nawadniajaca-do-kwiatkow-dozownik-wody-nawilzacz-kula-wodna-400ml-p-205.html>



## 5x Kula nawadniająca do kwiatków dozownik wody nawilżacz kula wodna 400ml

Cena	<b>30,00 zł</b>
Numer katalogowy	<b>kule nawadniające do kwiatów</b>
Kod producenta	<b>kule nawadniające do kwiatów</b>
Kod producenta	<b>kule nawadniające do kwiatów</b>
Marka	<b>bez marki</b>
Waga produktu z opakowaniem jednostkowym	<b>0.3</b>

### Opis produktu

#### DOZOWNIK WODY KULA NAWADNIAJĄCA DO KWIATÓW 5 szt

Niezmiernie cieszy mnie fakt, że wybrali Państwo produkt z mojej aukcji.

W dalszej części strony pomogę zapoznać się ze szczegółami tego przedmiotu.

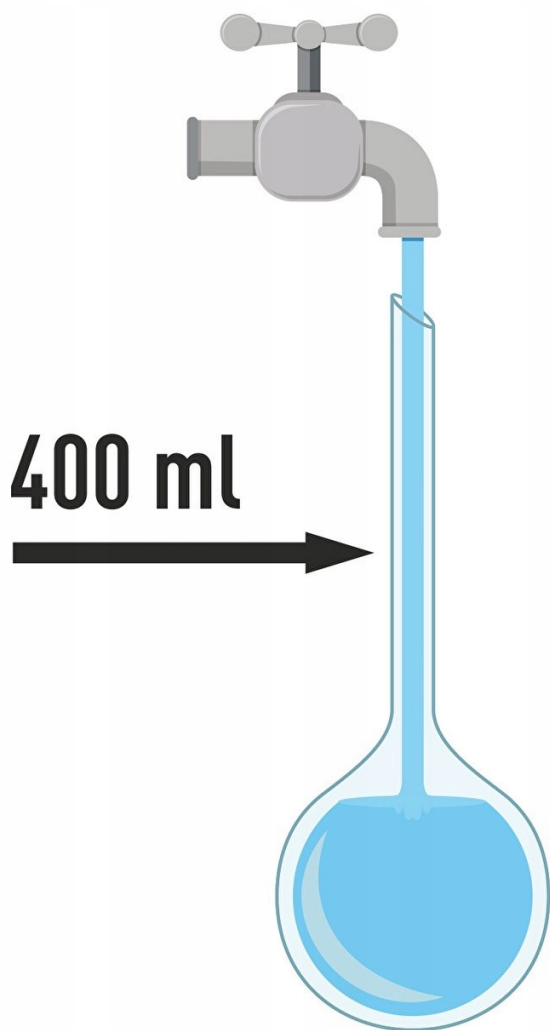
film instruktażowy: <https://youtu.be/g9ozcO7ByM8>



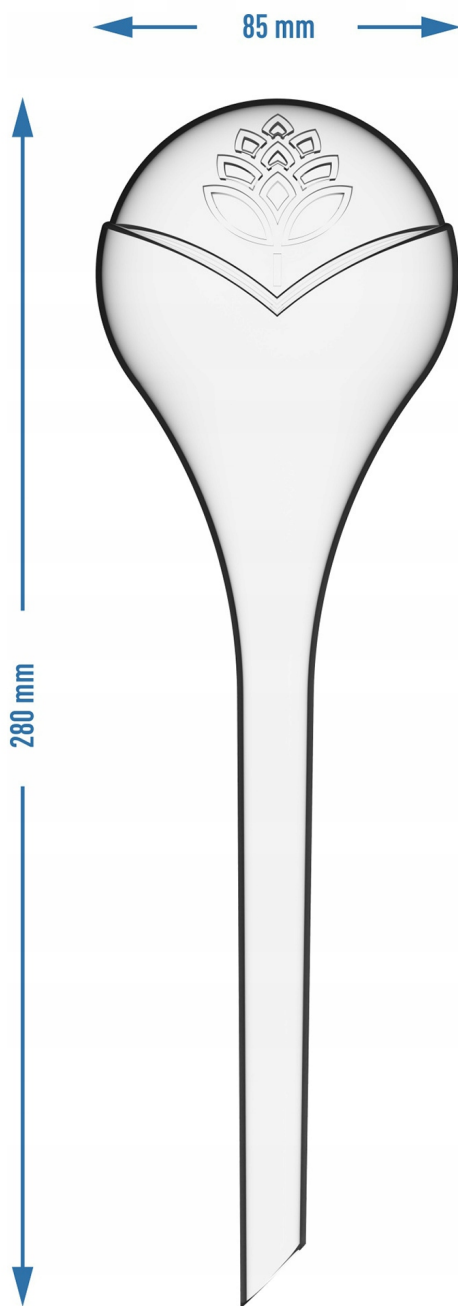
## Kule nawadniające do roślin, bezbarwne, 400 ml , zestaw 5 szt

- **Do kwiatów i roślin doniczkowych** - kule nawadniające idealnie sprawdzą się podczas pielęgnacji roślin w domu, zapewniając ciągłe i odpowiednie nawilżenie ziemi.
- **Idealne podczas wyjazdów** - kule świetnie sprawdzą się podczas dłuższej nieobecności w domu lub u osób często zapominających o podlewaniu swoich roślin.
- **Polski produkt wysokiej jakości** - kule wykonane są z bezpiecznego, nietłukącego się, przezroczystego tworzywa. Mogą być stosowane także w domach, w których znajdują się dzieci lub zwierzęta.
- **Proste w użyciu** - wypełnij kulę wodą, zrób dziurkę w ziemi i umieść w niej dozownik. Od tej chwili woda samoczynnie będzie się stopniowo uwalniać ze zbiornika.
- **5 sztuk w zestawie** - każda o pojemności 400 ml, pozwolą na utrzymanie optymalnej wilgotności ziemi. W zależności od wielkości i rodzaju rośliny, rozmiarów doniczki, mikroklimatu czy warunków pogodowych, może być wskazane użycie większej liczby kul.









#### Sposób użycia:

Podlej roślinę i w mokrej ziemi zrób dziurkę (np. patyczkiem lub ołówkiem) w miejscu, gdzie ma być wbita nóżka dozownika. Kulę wraz z nóżką napełnij wodą i umieść w przygotowanej dziurce. Od tego momentu woda samoczynnie będzie się stopniowo uwalniała ze zbiornika.

W zależności od wielkości doniczki, rodzaju rośliny, podłoża i warunków atmosferycznych (ew. mikroklimatu), zaleca się użycie jednej lub dwóch kul.

Pełna kula wystarcza średnio na nawodnienie ziemi na okres nawet do dwóch tygodni. W przypadku większych roślin i doniczek oraz suchego, ciepłego powietrza (np. nad kaloryferem w zimie), rekomendujemy użycie co najmniej dwóch kul nawadniających.

**Produkt polski, wyprodukowany przez BROWIN. Kupując ten produkt wspierasz krajową gospodarkę.**

