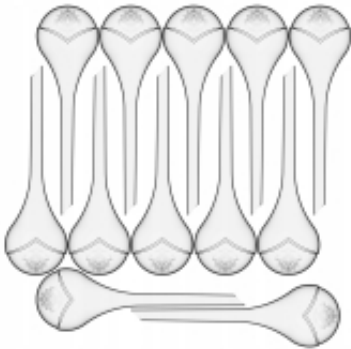


Dane aktualne na dzień: 07-04-2026 11:05

Link do produktu: <https://sklep.todo.info.pl/12x-kule-nawadniajace-nawadniacz-do-kwiatow-roslin-dozownik-wody-400ml-p-212.html>



## 12x KULE NAWADNIAJĄCE NAWADNIACZ DO KWIATÓW ROŚLIN dozownik wody 400ml

Cena	<b>72,00 zł</b>
Numer katalogowy	<b>687266</b>
Kod producenta	<b>687266</b>
Kod EAN	<b>6900860106130</b>
Kod producenta	<b>687266</b>
Marka	<b>bez marki</b>
Waga produktu z opakowaniem jednostkowym	<b>0.35</b>
EAN (GTIN)	<b>6900860106130</b>

### Opis produktu

**Duże KULE NAWADNIAJĄCE DO KWIATÓW 720925 ,NAWADNIACZ ROŚLIN , zestaw 12 szt**

**PRODUKT POLSKI**



film instruktażowy: <https://youtu.be/g9ozcO7ByM8>

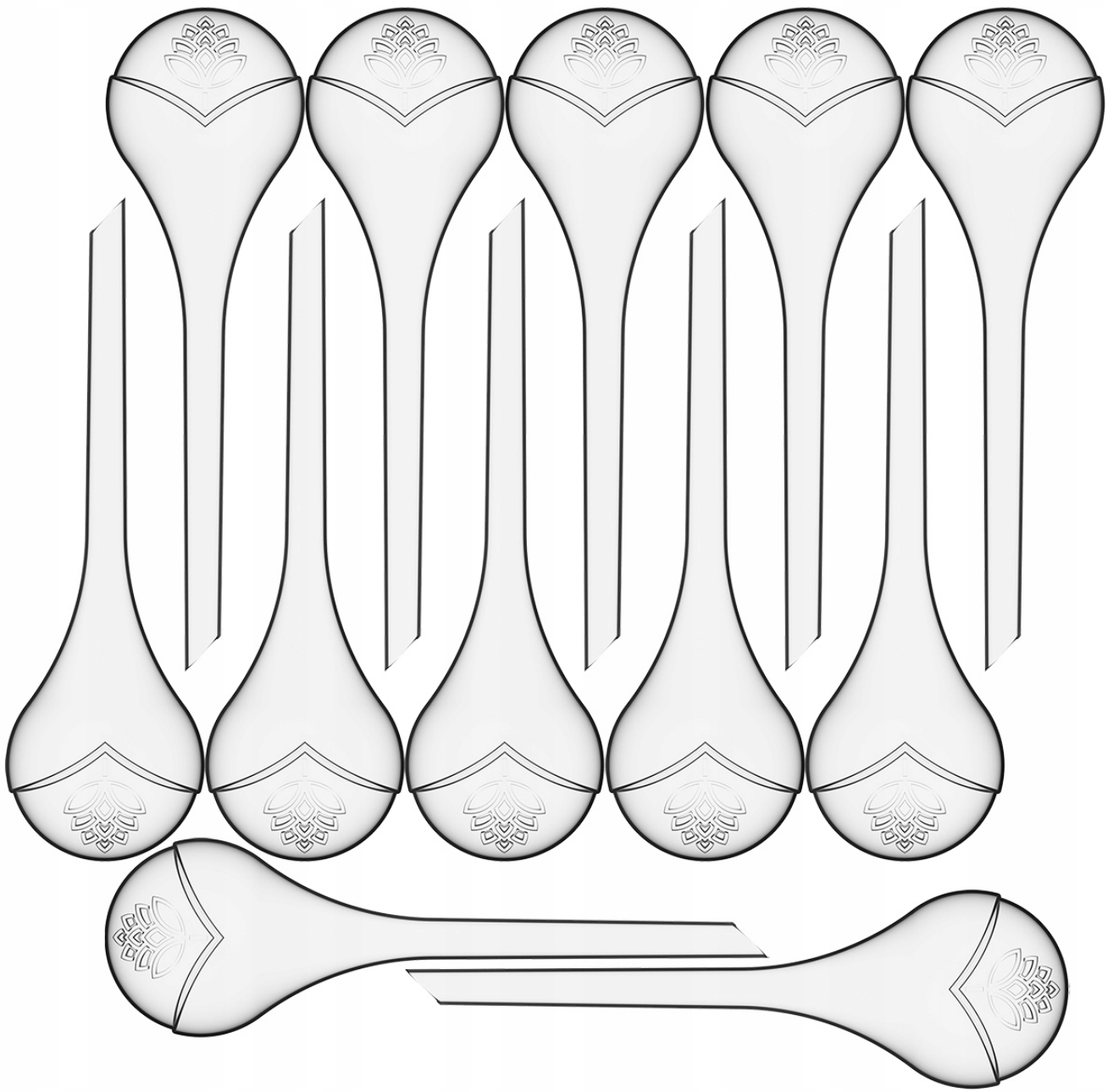




**Niezmiernie cieszę się faktem, że wybrali Państwo produkt z mojej aukcji.**

**W dalszej części strony pomogę zapoznać się ze szczegółami tego przedmiotu.**

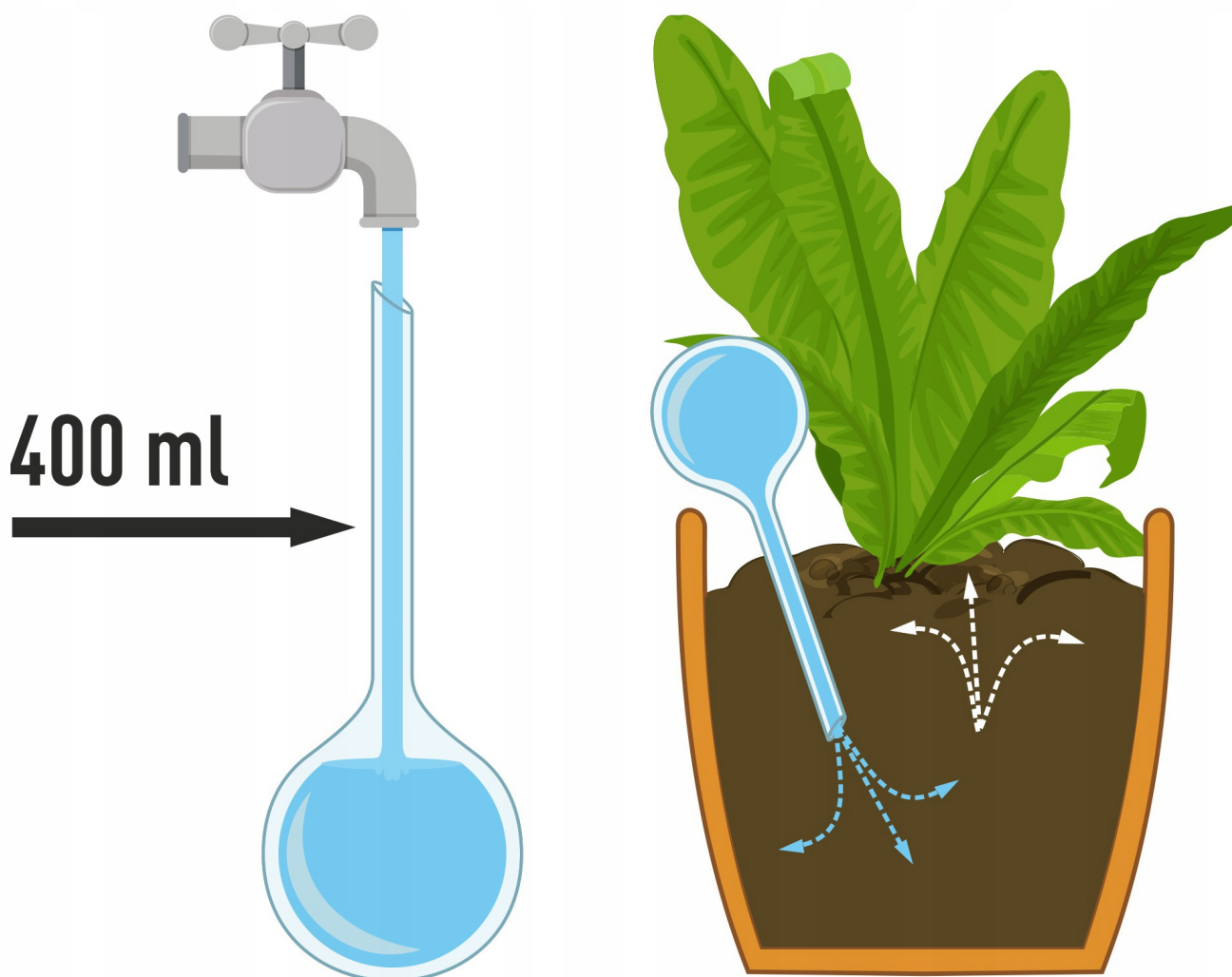
- **Do kwiatów i roślin doniczkowych** - kule nawadniające idealnie sprawdzą się podczas pielęgnacji roślin w domu, zapewniając ciągłe i odpowiednie nawilżenie ziemi.
- **Idealne podczas wyjazdów** - kule świetnie sprawdzą się podczas dłuższej nieobecności w domu lub u osób często zapominających o podlewaniu swoich roślin.
- **Polski produkt wysokiej jakości** - kule wykonane są z bezpiecznego, nietłukącego się, przezroczystego tworzywa. Mogą być stosowane także w domach, w których znajdują się dzieci lub zwierzęta.
- **Proste w użyciu** - wypełnij kulę wodą, zrób dziurkę w ziemi i umieść w niej dozownik. Od tej chwili woda samoczynnie będzie się stopniowo uwalniać ze zbiornika.
- **12 sztuk w zestawie** - każda o pojemności 400 ml, pozwolą na utrzymanie optymalnej wilgotności ziemi. W zależności od wielkości i rodzaju rośliny, rozmiarów doniczki, mikroklimatu czy warunków pogodowych, może być wskazane użycie większej liczby kul.



**KONKURENCJA**

**BI****GRÖD**





#### **Sposób użycia:**

Podlej roślinę i w mokrej ziemi zrób dziurkę (np. patyczkiem lub ołówkiem) w miejscu, gdzie ma być wbita nóżka dozownika. Kulę wraz z nóżką napełnij wodą i umieść w przygotowanej dziurce. Od tego momentu woda samoczynnie będzie się stopniowo uwalniała ze zbiornika.

W zależności od wielkości doniczki, rodzaju rośliny, podłoża i warunków atmosferycznych (ew. mikroklimatu), zaleca się użycie jednej lub dwóch kul.

Pełna kula wystarcza średnio na nawodnienie ziemi na okres nawet do dwóch tygodni. W przypadku większych roślin i doniczek oraz suchego, ciepłego powietrza (np. nad kaloryferem w zimie), rekomendujemy użycie co najmniej dwóch kul nawadniających.

**Produkt polski, wyprodukowany przez BROWIN. Kupując ten produkt wspierasz krajową gospodarkę.**



