

Link do produktu: <https://sklep.todo.info.pl/12x-kule-nawadniajace-400ml-do-kwiatow-roslin-produkt-polski-dozownik-wody-p-143.html>



## 12x KULE NAWADNIAJĄCE 400ml do KWIATÓW ROŚLIN produkt polski dozownik wody

Cena	<b>60,00 zł</b>
Numer katalogowy	<b>KULE NAWADNIAJĄCE DO KWIATÓW ROŚLIN 12 szt</b>
Kod producenta	<b>KULE NAWADNIAJĄCE DO KWIATÓW ROŚLIN 12 szt</b>
Kod EAN	<b>5904816009781</b>
Kod producenta	<b>KULE NAWADNIAJĄCE DO KWIATÓW ROŚLIN 12 szt</b>
Marka	<b>Browin</b>
Waga produktu z opakowaniem jednostkowym	<b>0.2</b>
EAN (GTIN)	<b>5904816009781</b>


### Opis produktu

Duże kule nawadniajce 400ml do KWIATÓW ROŚLIN 12szt produkt polski dozownik

Niezmiernie cieszy mnie fakt, że wybrali Państwo produkt z mojej aukcji.


W dalszej części strony pomogę zapoznać się ze szczegółami tego przedmiotu.

film instruktażowy: <https://youtu.be/g9ozcO7ByM8>

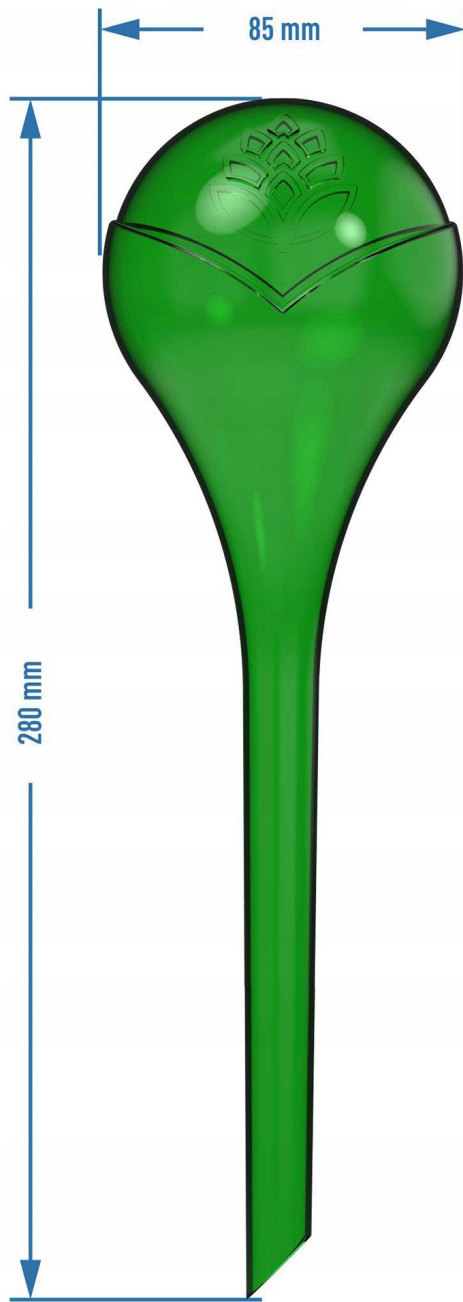


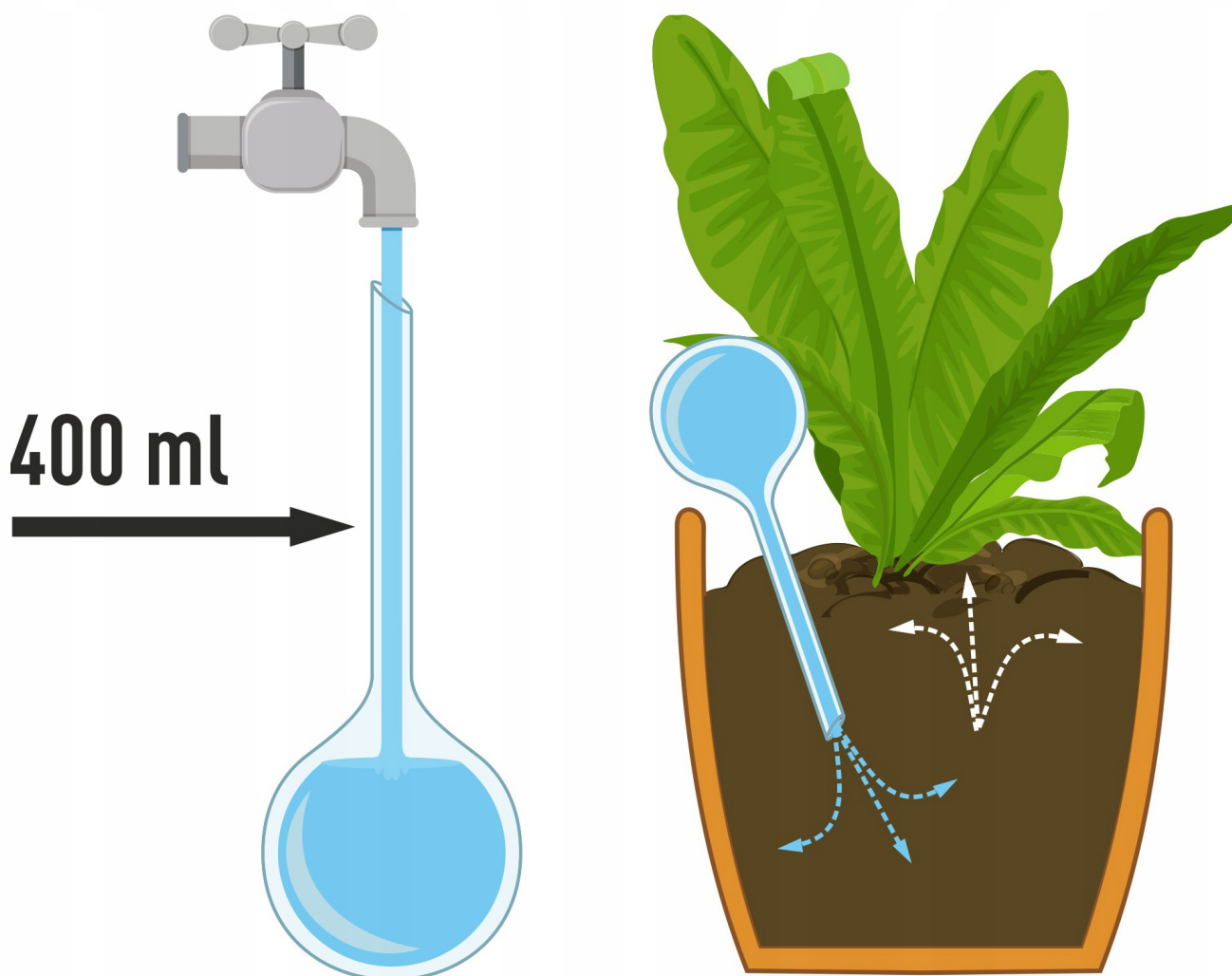
## Kule nawadniające do roślin, przezroczyste zielone , 400 ml , zestaw 12 szt

- **Do kwiatów i roślin doniczkowych** - kule nawadniające idealnie sprawdzą się podczas pielęgnacji roślin w domu, zapewniając ciągłe i odpowiednie nawilżenie ziemi.
- **Idealne podczas wyjazdów** - kule świetnie sprawdzą się podczas dłuższej nieobecności w domu lub u osób często zapominających o podlewaniu swoich roślin.
- **Polski produkt wysokiej jakości** - kule wykonane są z bezpiecznego, nietłukącego się, przezroczystego tworzywa. Mogą być stosowane także w domach, w których znajdują się dzieci lub zwierzęta.
- **Proste w użyciu** - wypełnij kulę wodą, zrób dziurkę w ziemi i umieść w niej dozownik. Od tej chwili woda samoczynnie będzie się stopniowo uwalniać ze zbiornika.
- **12 sztuk w zestawie** - każda o pojemności 400 ml, pozwolą na utrzymanie optymalnej wilgotności ziemi. W zależności od wielkości i rodzaju rośliny, rozmiarów doniczki, mikroklimatu czy warunków pogodowych, może być wskazane użycie większej liczby kul.









#### Sposób użycia:

Podlej roślinę i w mokrej ziemi zrób dziurkę (np. patyczkiem lub ołówkiem) w miejscu, gdzie ma być wbita nóżka dozownika. Kulę wraz z nóżką napełnij wodą i umieść w przygotowanej dziurce. Od tego momentu woda samoczynnie będzie się stopniowo uwalniała ze zbiornika.

W zależności od wielkości doniczki, rodzaju rośliny, podłoża i warunków atmosferycznych (ew. mikroklimatu), zaleca się użycie jednej lub dwóch kul.

Pełna kula wystarcza średnio na nawodnienie ziemi na okres nawet do dwóch tygodni. W przypadku większych roślin i doniczek oraz suchego, ciepłego powietrza (np. nad kaloryferem w zimie), rekomendujemy użycie co najmniej dwóch kul nawadniających.

**Produkt polski, wyprodukowany przez BROWIN. Kupując ten produkt wspierasz krajową gospodarkę.**

